

HOONEVÄLINE TULEOHUTUS

Uuri lisa kodutuleohutuks.ee või päästeala infotelefonilt 1524
TULEKAHJU KORRAL HELISTA 112

PÄASTEAMET

- **PÕLEVmaterjalist katusel** korstna kõrgus ≥ 1.2 m ja sädemepüüdja võrguavaga $\geq 10 \times 10$ mm.

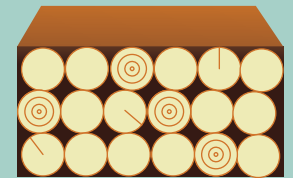
Korstna kõrgus ≥ 0.8 m

- Kontrolli ja hoolda küttesüsteemi kõikides hoonetes vähemalt **1 kord aastas**.
- **Ühepereelamus** ja selle **abihoonetes** võib küttesüsteemi enda tarbeks ise puhastada, kuid vähemalt **kord 5 aasta** jooksul peab küttesüsteemi puhastama **kutsetunnistusega** korstnapühkija.

- Puhasta lõkkekohta ümbrus vähemalt **0,5 m raadiuses**.
- **Piira lõkkekoht** kivide või pinnasevalliga.
- Tee lõket vaid **nõrga tuule** korral (alla 5,4 m/s).
- Jälgi, et sädemed **ei langeks** hoonetele ega taimestikule.
- Ära jäta lõket ega grilli **järelevalveta**.
- Lase lõkkel **täielikult** ära põleda või kustuta see veega.

- Terrassil tohib kasutada ainult sellist elektri- või gaasigrilli, mille kasutusjuhend seda lubab.
- **Järgi ohutusnõudeid**.

Põlevmaterjalid
Hoonetest ≥ 4 m



Prügikonteiner
Hoonetest ≥ 2 m

- Kuluheina ja roostiku põletamine on aastaringiselt **KEELATUD**.

Metsast > 20 m



LÖKE

läbimõõduga üle 1 m

Hoonetest ≥ 15 m

- Hoida käepärast ämber vähemalt 10 liitri veega, 6 kg tulekustuti või aiavoolik.



10 l

6 kg




LÖKE

läbimõõduga alla 1 m

≥ 8 m

Küttepuudega grilliseade



≥ 5 m



≥ 2 m

Grillsõega grilliseade

- Lase grillil enne kokkupakkimist või katmist **täielikult jahtuda**, sest kuum grill on **tuleohtlik**.



HOONESISENE TULEOHUTUS

Uuri lisa kodutuleohutuks.ee või päästeala infotelefonilt 1524
TULEKAHJU KORRAL HELISTA 112

PÄÄSTEAMET



SUITSUANDUR

- Paigalda eluruumi (magamistuba, esik) ja **igale korrusele**.
- Ära paigalda kööki, vannituppa, WC-sse (võib põhjustada **valehäiret**).
- Kontrolli suitsuanduri **eluiga**, vaheta välja aegunud andur.
- Eelista **10-aastase** elueaga ja sisseehitatud patareiga suitsuandurit.



VINGUGAASIANDUR

- Paigalda, kui sinu kodus on:
 - **korstnaga** ühendatud **gaasiseadmed** - gaasikatel või gaasiveesoojendi;
 - **tahkeküttega** pliit, ahi, kamin või katel.
- Vannituppa paigalda niiskuskindel andur.



TEMPERATUURIANDUR

- Paigalda andur **lisakaitseks**. Sobilik paigaldada ka ruumidesse, kuhu ei ole võimalik panna suitsuandurit.



VIBRATSIOONIANDUR

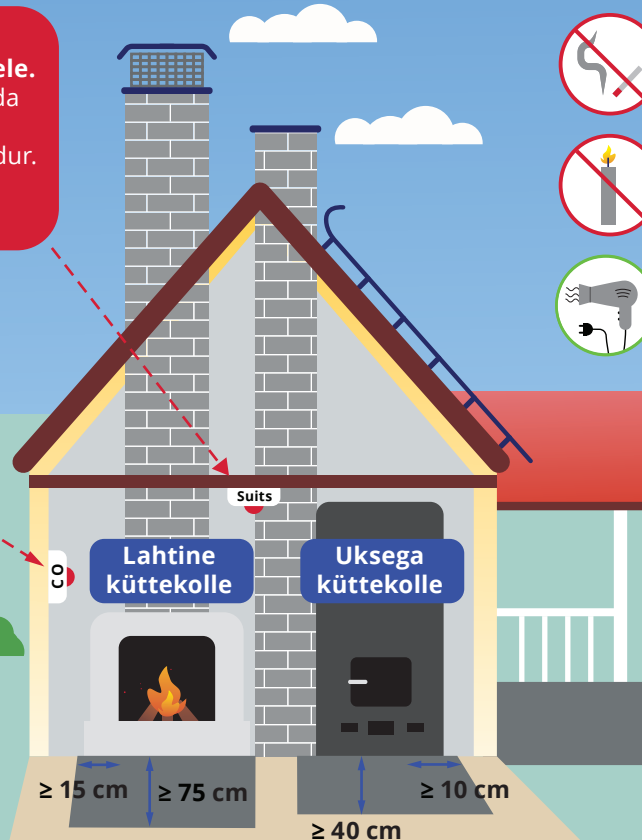
- Paigalda **vaegkuulja** eluruumi.
- **Ühenda** suitsu- ja vingugaasianduriga.
- Aseta kehaga **kontakti** või padja alla.



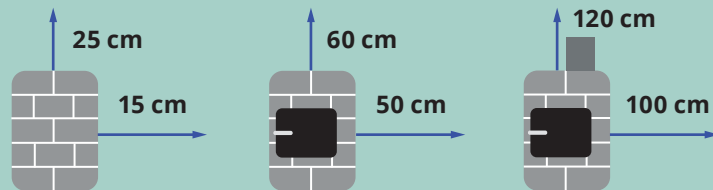
ANDURID TULEB PAIGALDADA VASTAVALT KASUTUSJUHENDILE.

Andurite töökorras oleku tagavad:

- regulaarne testimine;
- väline puhastamine;
- patarei õigeaegne vahetamine;
- anduri eluea kontrollimine ja aegunud anduri väljavahetamine.



Kamina- ja ahjuukse ees peab olema tulekindel põrandakate või tulekaitse (nt metall-leht).



Kuuma pinnaga
(nt ahjumüüritis, müüritiskorsten)

Põletava pinnaga
(nt kolded, ahju-
uksed)

Hõõguva pinnaga
(nt kerise metallist
ühenduslõõrid)

OHUTUSVAHEMAAD PÕLEVMA TERJALIDENI



Ära suitseta siseruumides.



Ära jäta põlevat küünalt ja tuld järelvalveta.



Kasuta ainult töökorras elektriseadmeid ning veendu, et elektrijuhtmed ja -pistikud on korras.



Ära lae telefoni ja teisi nutiseadmeid umbses kohas (nt padja all) - nii väldid nende ülekuumenemist. Lülita töötavad elektriseadmed kodust lahkudes välja.



Söögi valmistamise ajal viibi köögis. Kui valmistad mõnd pikka aega valmivat rooga, siis kasuta taimerit või munakella, mis annab helinaga märku toidu valmimisest.



Põlevmaterjale ladusta mõistlikus koguses nii, et see ei põhjusta tuleohtu, ei takista kiiret majast väljumist ega raskenda päästetöid.



Koju on soovitatav paigaldada vähemalt üks 6 kg tulekustuti ja/või tulekustutustekk.